ALL METRICS FUND OF FUNDS

Investment Manager
Gletir Corredor de Bolsa S.A.

Fecha de lanzamiento del fondo
11/12/2019

Benchmark
Índice Balanceado (75% BBG Aggregate Bond Index / 25% MSCI World Index)

NAV (USD)
USD 105,654-*

Actualización
Diaria

Administrador
JTC Fund Services Ltd.

Auditor
PriceWaterhouseCoopers

Agente de pago
BNY Mellon Corporation

Custodia
BNY Mellon Corporation

Management Fee
1,80%

Códigos
CUSIP: G0218G105
ISIN: KYG0218G1055
VALOREM: CH50425988
BLOOMBERG: ALLMFOF KY
GIIN #: DFGRMN.00001.ME.136

*NAV al 29/02/2024

OBJETIVO DEL FONDO

All Metrics Fund of Funds selecciona e invierte en los mejores fondos de la industria. Es un fondo balanceado con exposición al mercado global, que busca una apreciación del capital a lo largo del tiempo. Para esto ofrece exposición eficiente a activos internacionales.

Retornos Mensuales – All Metrics Fund of Funds													
Año	Ene	Feb	Mar	Abr	May	Jun	Jul	Ago	Sep	Oct	Nov	Dic	Acc
2020	1,04	-1,54	-6,57	5,13	2,52	1,04	3,14	1,26	-1,23	-1,11	4,47	1,34	9,13
2021	-0,99	-0,59	0,01	2,07	0,37	0,88	0,94	0,65	-2,27	1,36	-0,73	1,12	2,77
2022	-3,61	-2,05	-0,16	-5,02	-0,52	-4,59	3,86	-2,30	-5,60	2,18	4,26	-1,78	-14,84
2023	4,07	-2,24	1,34	0,48	-0,8	2,55	1,41	-1,24	-3,13	-2,34	5,41	3,60	9,06
2024	0,37	1,27	-	-	-	-	-	-	-	-	-	-	1,64

Performance Mensual	YTD*	Feb	Ene	Dic	Nov	Oct
All Metrics Fund of Funds	1,64	1,27	0,37	3,60	5,41	-2,34
Benchmark	0,33	0,37	-0,04	3,43	4,73	-1,45

Performance Acumulada	YTD*	1YR	2YR	3YR	4YR	5YR
All Metrics Fund of Funds	1,64	9,24	0,12	-2,00	6,42	17,35
Benchmark	0,33	7,73	-2,63	-3,83	1,01	10,15

Performance año calendario	YTD*	2023	2022	2021	2020	2019
All Metrics Fund of Funds	1,64	9,06	-14,77	2,90	9,27	15,41
Benchmark	0,33	8,74	-14,71	1,78	6,26	12,99

Principales Indicadores	
Retorno YTD	1,64
Desvío Estándar	8,23
Sharpe Ratio	0,40
Maturity Promedio	7,61
Duration Promedio	5,33
Calidad del Crédito	AA
Cupón Promedio	3,67

Breakdown según Activos	
Acciones	28,73
Bonos	44,69
Efectivo	26,05
Otros	0,53

*datos calculados al 29/02/2024
**la información correspondiente al 2019 y años anteriores proviene del backtest de la última cartera del fondo.

ALL METRICS FUND OF FUNDS

Distribucion por país renta fija

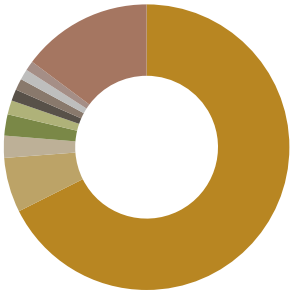

United States	67.6
United Kingdom	6.2
Ireland	2.5
Canada	2.4
Australia	1.6
Mexico	1.3
Japan	1.3
France	1.2
Germany	1.1
Other	14.8

Calidad del credito renta fija

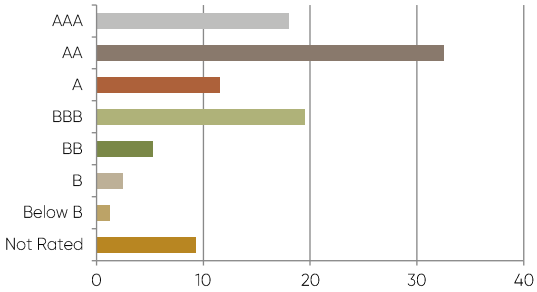

Distribucion por pais acciones

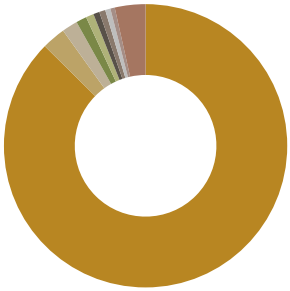

United States	87.4
United Kingdom	2.7
France	1.8
Switzerland	1.2
Japan	0.9
Netherlands	0.7
Taiwan	0.7
Mexico	0.6
Canada	0.5
Other	3.5

Sectores acciones

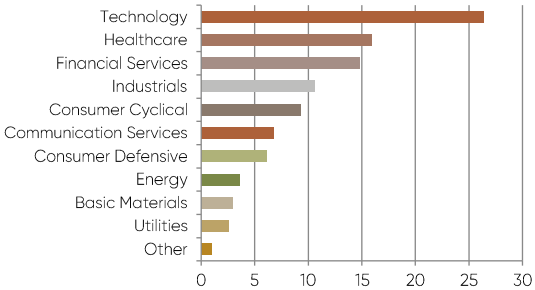

INFORMACION IMPORTANTE
El presente documento sirve de base para una discusión posterior y no debe ser interpretado como jurídicamente vinculante. La presente consiste de una oferta privada. no pudiendo ser realizada de forma pública en virtud de la Ley de Mercado de Valores uruguaya número 18.627. salvo que la misma se registre de acuerdo con los términos y condiciones establecidas en la mencionada ley. Con respecto a dicha restricción. la presente oferta puede ser ofrecida únicamente en forma directa a personas físicas o jurídicas determinadas. Por lo tanto. deberá efectuarse de forma directa y caso por caso. sin realizar ningún tipo de publicidad. presentaciones públicas o solicitudes generales. asimismo no se ofrecerá en Bolsa de Valores alguna. salvo en cuanto se establezca lo contrario en el Offering Memorandum All Metrics Asset Management SPC. La oferta aquí es estrictamente confidencial y no puede ser distribuida por los destinatarios de este documento. El material contenido en esta presentación puede incluir breve información financiera y declaraciones. pero ni el Administrador. ni el Investment Manager. ni All Metrics Asset Management SPC. ni los Agentes Distribuidores o sus respectivas afiliadas hacen ninguna declaración o garantía. expresa o implícita. con respecto a la exactitud o integridad de esta información y nada de lo aquí contenido debe ser considerado como una promesa o declaración de que el rendimiento pasado será indicativo del rendimiento futuro. La información presentada puede no estar actualizada. y aunque la información y los conceptos reflejan buena fe. conocimientos. expectativas. estimaciones y / o proyecciones. no consisten de ninguna garantía y pueden estar sujetos a cambios. Ninguna de las entidades antedichas se compromete ante usted a actualizar ninguna información. Al adoptar una decisión de invertir. los inversores deben basarse únicamente en su propio análisis de la inversión. en sus características y en los riesgos que conlleva su decisión de invertir. Por lo tanto. los posibles inversores reconocen y entienden que: (i) es su propia responsabilidad obtener (a su propio cargo) el asesoramiento legal. fiscal. financiero y de cualquiera otra índole que considere necesarios o apropiados en relación con la inversión; (ii) existen riesgos sustanciales en la inversión. que deben ser considerados y analizados minuciosamente por los inversores con sus propios asesores; (iii) ni el Administrador. ni el Investment Manager. ni All Metrics Asset Management SPC. ni los Agentes Distribuidores o sus respectivas afiliadas brindan ningún tipo de seguridad o garantía con respecto a los resultados de la inversión. El contenido de este documento no debe ser interpretado como asesoramiento legal. comercial. financiero. impositivo y/o de otro tipo. El público inversor deberá consultar con sus propios asesores respecto de los aspectos y convenciones legales. comerciales. financieros. impositivos y/o de otro tipo relacionados con su inversión All Metrics Fund of Funds SP. Ni el Administrador. ni el Investment Manager. ni All Metrics Asset Management SPC. ni los Agentes Distribuidores o sus respectivas afiliadas (y sus respectivos directores. funcionarios. agentes y empleados) serán responsables ante el inversionista por cualquier reclamo. pérdida. daño. responsabilidad. costo o gasto sufrido. en referencia a la inversión.

All Metrics Asset Management SPC
94 Solaris Avenue. 2nd Floor. Camana Bay
P.O. Box 30745. Grand Cayman. KY1-1203. Cayman Islands

info@allmetricsfunds.com
www.allmetricsfunds.com